



PROGRAMA DOCENTIA
INFORME DE RESULTADOS
CONVOCATORIA 13-16

VICERECTORADO DE CALIDAD Y TRANSFORMACIÓN ORGANIZACIONAL



ÍNDICE

INTRODUCCIÓN	3
CONTROL DE CAMBIOS.....	4
PRESENTACIÓN DE RESULTADOS	5
PARTICIPACIÓN EN EL PROGRAMA DOCENTIA.....	5
RESULTADOS FASE 1	6
RESULTADOS FASE 2	13

INTRODUCCIÓN

En la Universidad Francisco de Vitoria (UFV) entendemos la evaluación de la labor docente del profesorado como parte de un proceso estratégico de mejora continua encaminado a la excelencia docente, entendida como el liderazgo en acompañamiento, aprendizaje, movilización existencial, competencias y evaluación. Estos objetivos enlazan con la necesidad de las universidades españolas de disponer de un modelo y procedimientos que garanticen la calidad del profesorado. Por este motivo, la UFV inició en 2007 el proceso de certificación del Programa de Apoyo a la Evaluación de la Actividad Docente (Docentia), diseñado por la Agencia Nacional de Evaluación de la Calidad y Acreditación (ANECA) y adaptado a la realidad propia de la UFV. Este proceso condujo a la certificación y validación del modelo en diciembre de 2013 por parte de la ACAP (Agencia de Calidad, Acreditación y Prospectiva de las universidades de Madrid), hoy Fundación para el Conocimiento Madri+d

En el presente informe se resumen los cambios introducidos en la última convocatoria, los resultados obtenidos y las fortalezas y propuestas de mejora recogidas a lo largo del proceso, mediante las vías de recopilación de información de los diferentes grupos de interés (alumnos, profesores y directores de título).

CONTROL DE CAMBIOS

Cambio introducido	Motivación
Cambio de los nombres de las dimensiones: Dimensión 1 (Planificación de la Docencia), Dimensión 2(Desarrollo de la Docencia), Dimensión 3 (Resultados de la Docencia), Dimensión 4 (Mejora e Innovación).	Recomendación Fundación Madri+d
Cambio del término “criterios” por “subdimensiones”. A partir de ahora, cuando se hable de subdimensiones nos referiremos a las subdimensiones del Programa Docencia, mientras que cuando se hace referencia a criterios será a los establecidos por la ANECA	Proceso de mejora continua

PRESENTACIÓN DE RESULTADOS

PARTICIPACIÓN EN EL PROGRAMA DOCENTIA

En la siguiente tabla se recogen los datos de participación por centro en la última convocatoria del programa Docentia. En la **Fase 1** se recoge información del 100% de los profesores que se pueden presentar, acerca de:

- La subdimensión 1.1. (Variedad e intensidad de la docencia).
- La subdimensión 1.2. (Programación).
- La dimensión 2 (Desarrollo de la actividad docente).
- La dimensión 3 (Resultados de la actividad docente).

La información recogida en la Fase 1 representa el 62% de la información requerida por el programa. En la **Fase 2** se completa el resto de información necesaria a partir del autoinforme que debe rellenar el profesor, su rúbrica de autoevaluación y la evaluación por parte de los directores de titulación, para llegar a la recogida del 100% de la información que se requiere por el programa.

Tabla 1. Participación en el Programa Docentia por centro

CENTRO	FASE 1	Tasa (%)	FASE 2	Tasa (%)
Escuela Politécnica Superior	27	100	12	44,4
Facultad de Ciencias de la Comunicación	56	100	10	17,9
Facultad de Ciencias Experimentales	37	100	2	5,4
Facultad de Ciencias Jurídicas y Empresariales	52	100	8	15,4
Facultad de Ciencias de la Salud	69	100	13	18,8
Facultad de Educación y Humanidades	25	100	8	32
Formación Humanística	28	100	2	7,1
Habilidades y Competencias de la Persona	3	100	2	66,7
Idiomas	3	100	2	66,7
TOTAL	300	100	59	19,7

PROGRAMA DOCENTIA 13-16

RESULTADOS FASE 1

En las páginas siguientes se recogen los resultados globales de la Fase 1 agregados por centro. Los centros presentes en la UFV son los siguientes¹:

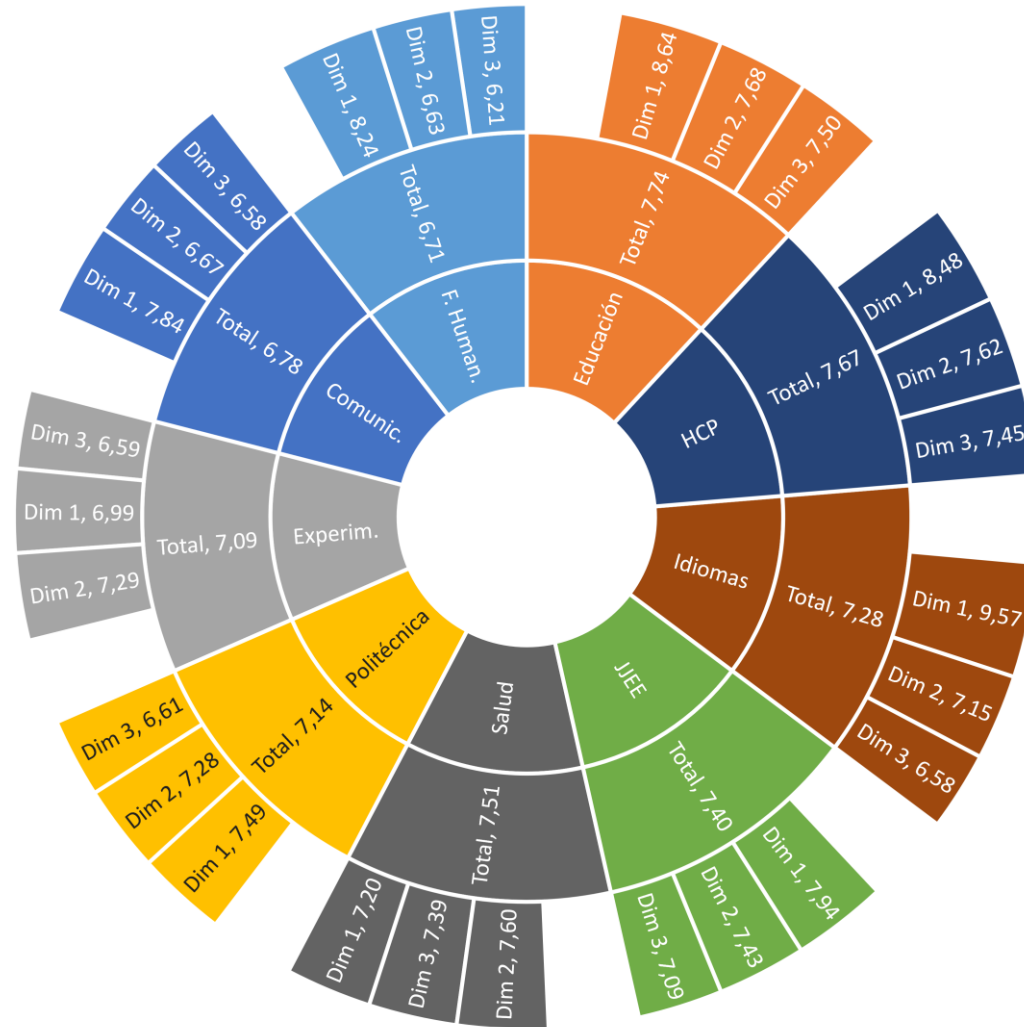
- Salud: Facultad de Ciencias de la Salud
 - Grado en Medicina
 - Grado en Enfermería
 - Grado en Fisioterapia
 - Grado en Psicología
- Idiomas: Centro de Idiomas
- HCP: Habilidades y Competencias de la Persona
- JJE: Facultad de Ciencias Jurídicas y Empresariales
 - Grado en Administración y Dirección de Empresas
 - Grado en Derecho
 - Grado en Marketing
 - Grado en Criminología
- F. Humanística: Formación Humanística
- Politécnica: Escuela Politécnica Superior
 - Grado en Arquitectura
 - Grado en Ingeniería Informática
- Experimentales: Facultad de Ciencias Experimentales
 - Grado en Biomedicina
 - Grado en Biotecnología
 - Grado en Farmacia
- Educación: Facultad de Educación y Humanidades
 - Grado en Educación Infantil
 - Grado en Educación Secundaria
 - Grado en Ciencias de la Actividad Física y del Deporte (CAFyD)
 - Grado en Humanidades
 - Grado en Filosofía, Política y Economía

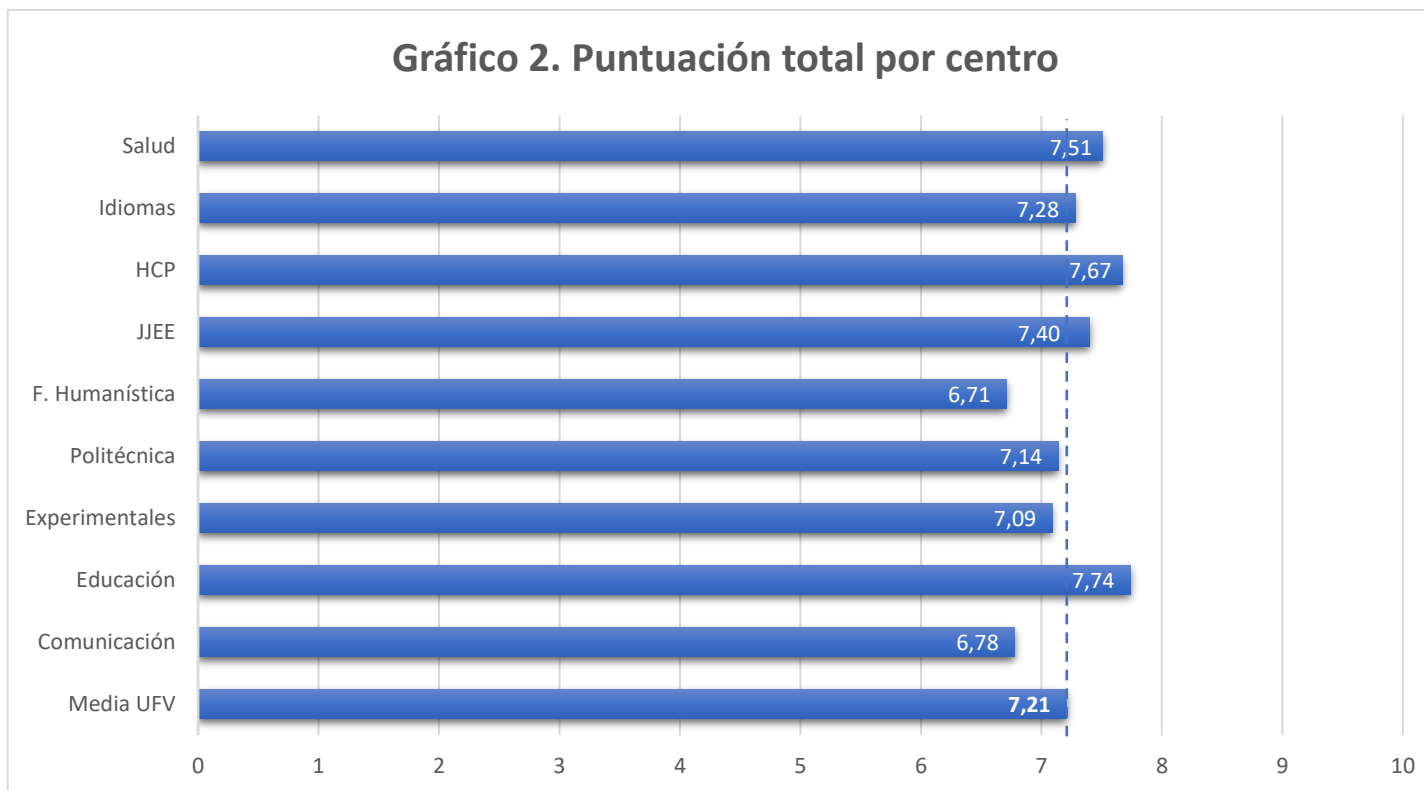
¹ No se incluyen los dobles grados.

PROGRAMA DOCENTIA 13-16

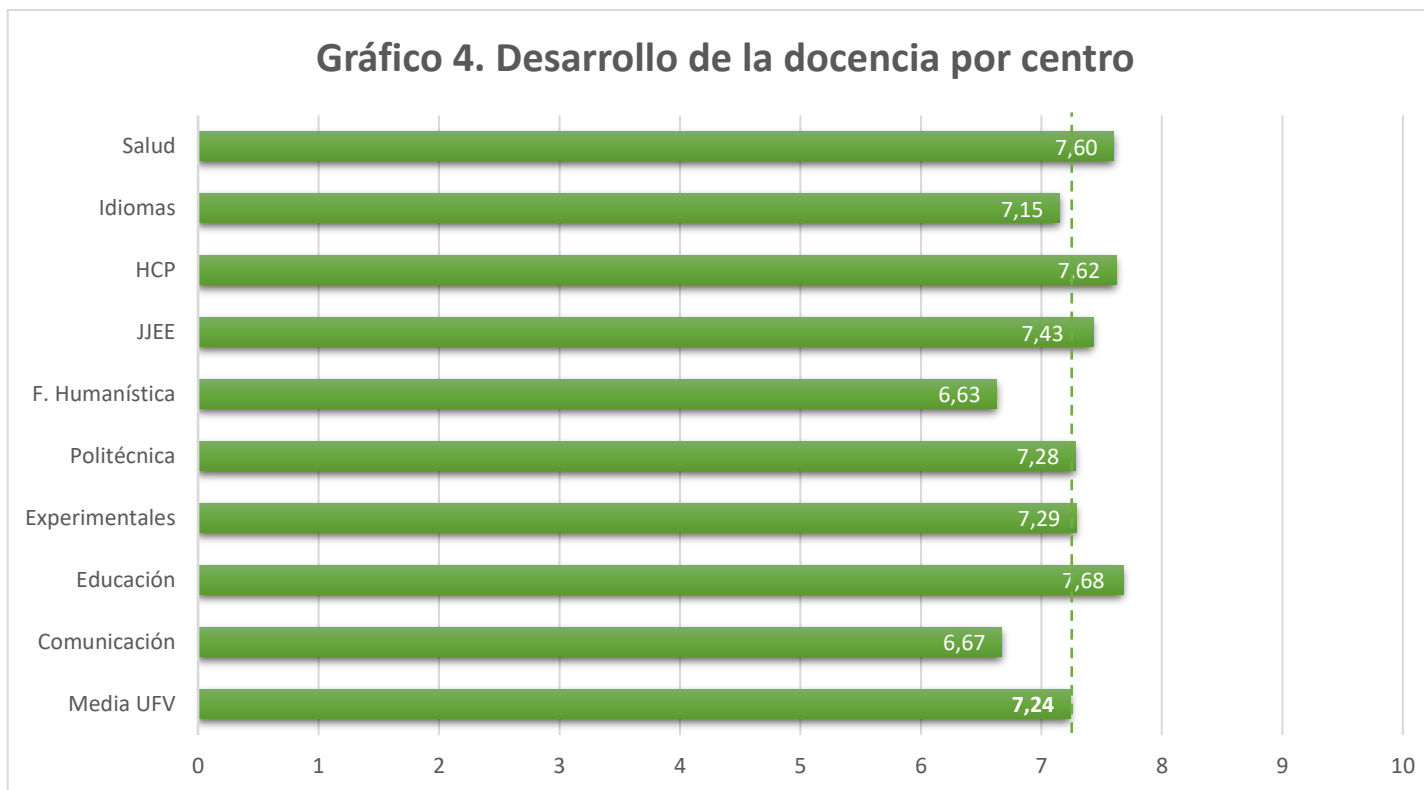
- Comunicación: Facultad de Ciencias de la Comunicación
 - Grado en Periodismo
 - Grado en Relaciones Internacionales
 - Grado en Comunicación Audiovisual
 - Grado en Diseño
 - Grado en Publicidad
 - Grado en Bellas Artes
 - Grado en Creación y Narración de Videojuegos

Gráfico 1. Resultados de la Fase 1 por centro











RESULTADOS FASE 2

A continuación, se recogen los resultados de la Fase 2 del programa Docentia desglosado por centro. La calificación final obtenida puede ser:

- Calificación A: EXCELENTE, el profesor obtiene en su valoración final 80 o más puntos y supera la puntuación mínima exigida en cada dimensión.
- Calificación B: MUY BUENO, el profesor obtiene 70 o más puntos y supera la puntuación mínima exigida en cada dimensión.
- Calificación C: BUENO, el profesor obtiene 50 o más puntos y supera la puntuación mínima en la dimensión 2.
- Calificación D: DEBE MEJORAR, el profesor obtiene menos de 50 puntos.

Tabla 2. Resultados del programa Docentia por centro

CENTRO	Calificación			
	A	B	C	D
Escuela Politécnica Superior	0	1	9	2
Facultad de Ciencias de la Comunicación	0	1	6	3
Facultad de Ciencias Experimentales	2	0	0	0
Facultad de Ciencias Jurídicas y Empresariales	0	3	3	2
Facultad de Ciencias de la Salud	0	0	7	6
Facultad de Educación y Humanidades	1	3	2	2
Formación Humanística	0	1	0	1
Habilidades y Competencias de la Persona	0	1	1	0
Idiomas	0	1	1	0
TOTAL	3	11	29	16

Por otro lado, las puntuaciones máximas que pueden alcanzarse en cada una de las dimensiones son:

- Dimensión 1 (Planificación de la Docencia): **20 puntos**
- Dimensión 2 (Desarrollo de la Docencia): **40 puntos**
- Dimensión 3 (Resultados de la Docencia): **15 puntos**
- Dimensión 4 (Mejora e Innovación): **25 puntos**

Gráficos 6-9. Distribución de puntuaciones en el Programa Docentia por calificación final

Gráfico 6

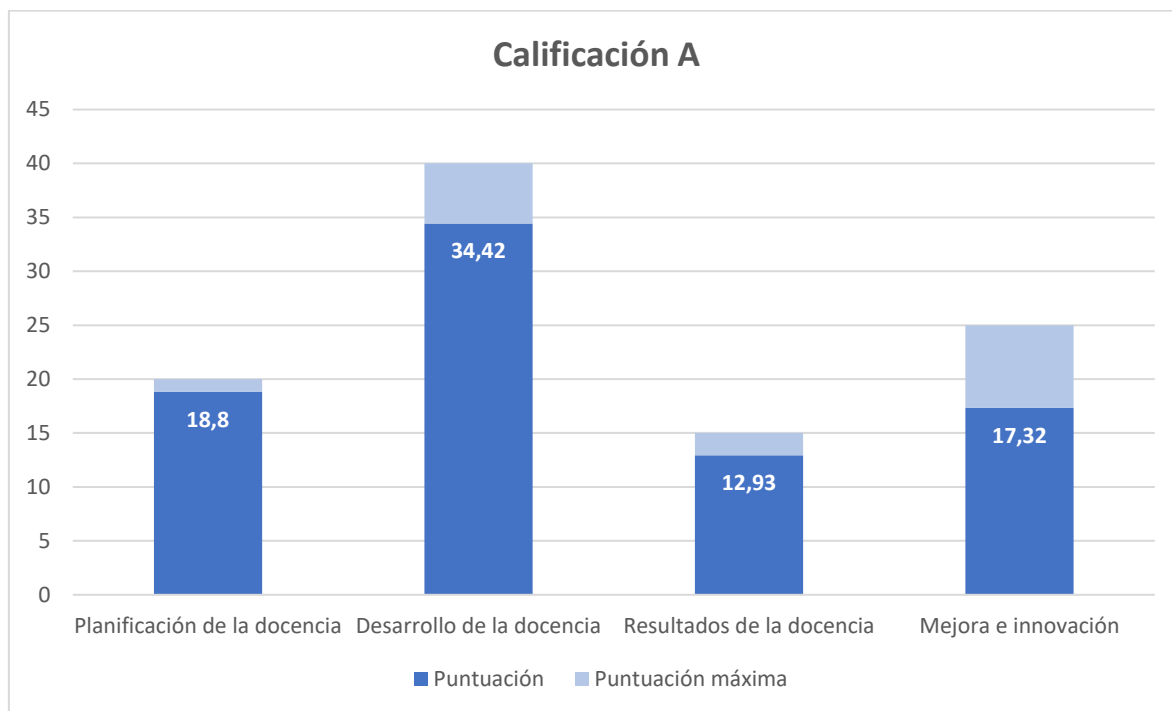


Gráfico 7

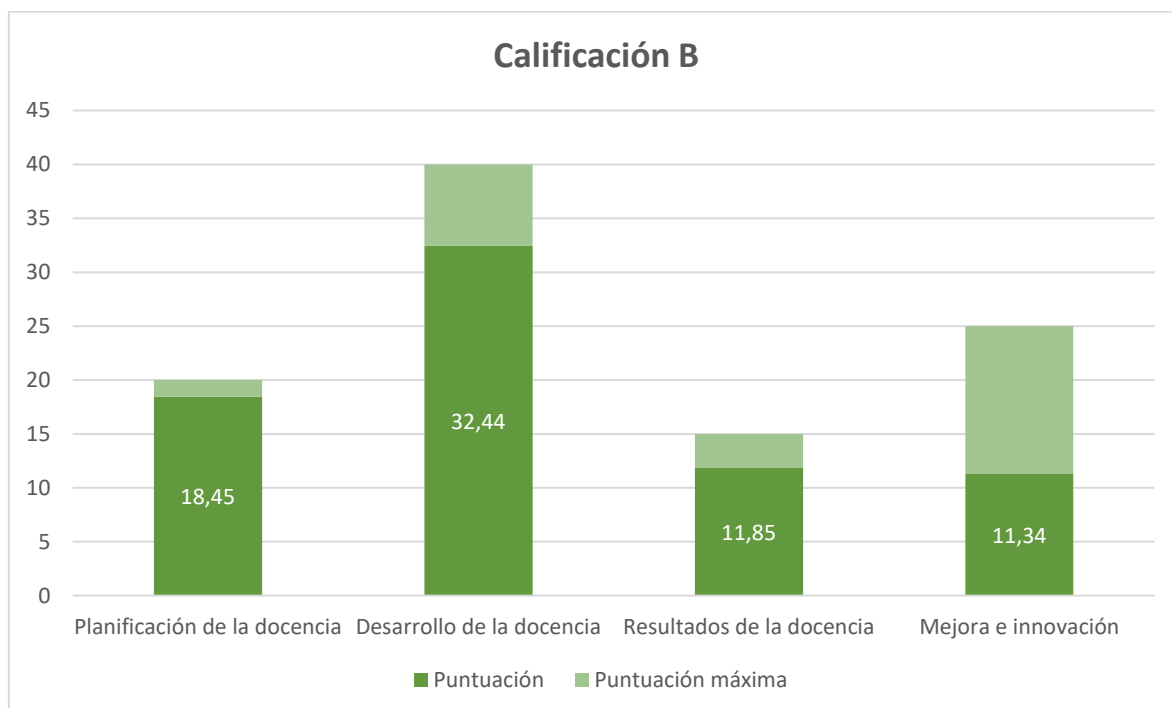


Gráfico 8

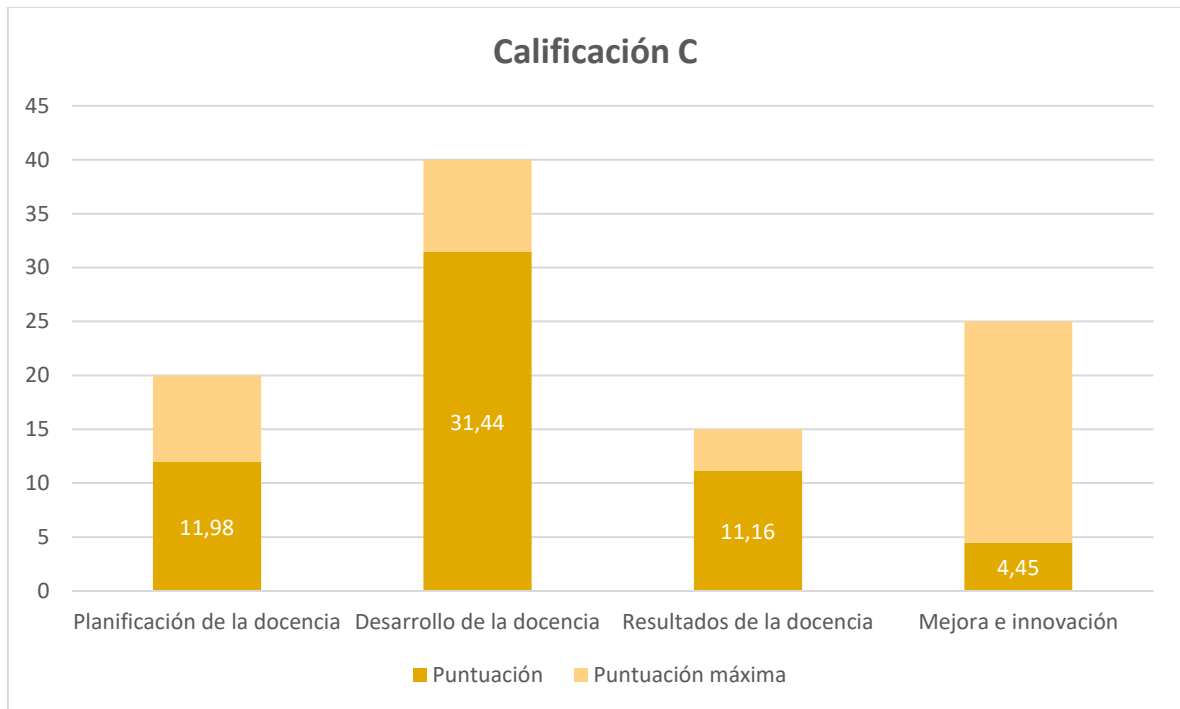


Gráfico 9

